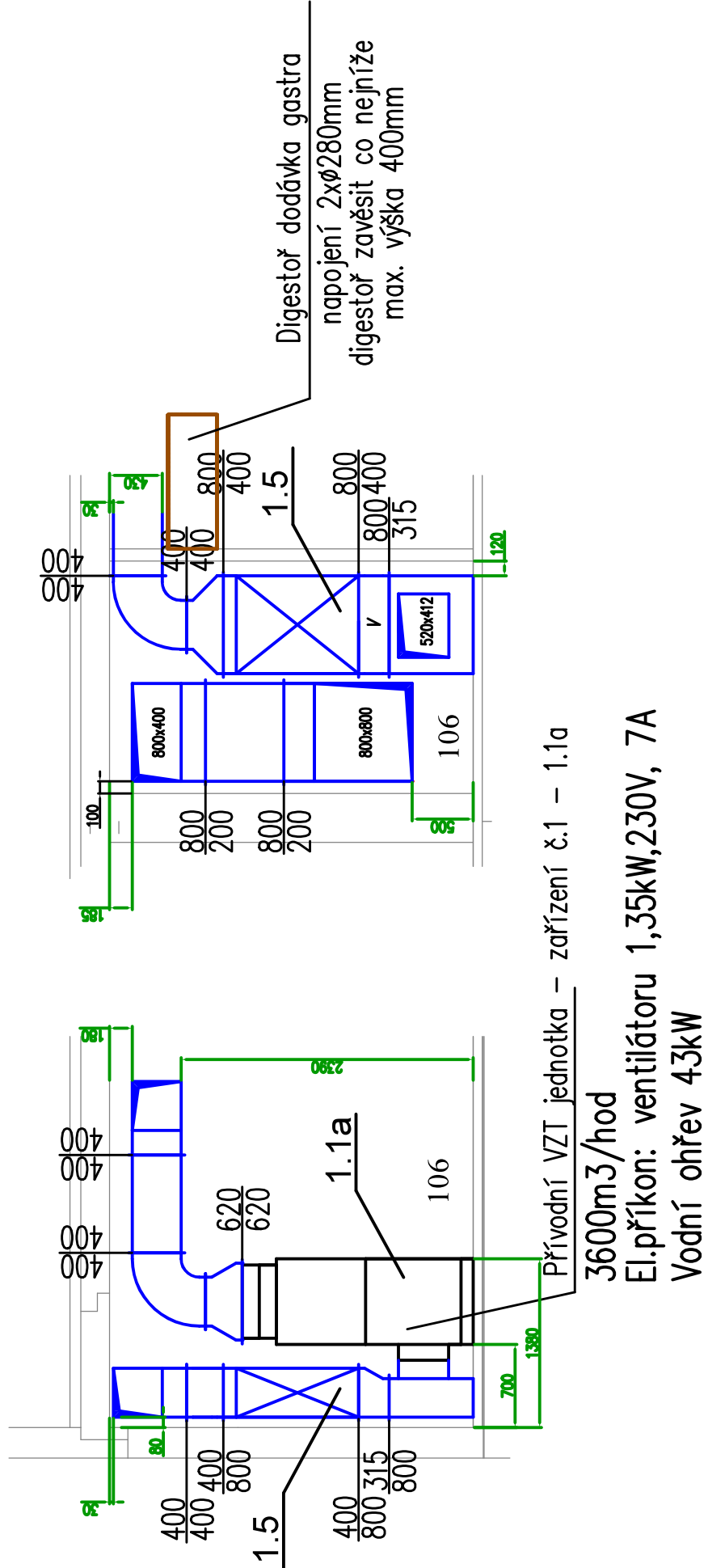







č. mist.	název místnosti	plachta m ²
101	PRŮJEM, MASIPYLACE	9,40
102	CHODBA	18,20
103	CHODBA	3,30
104	SKLAD POTRAVIN	7,00
105	STROBA PŘÍP. ZELENINY	8,40
106	STROGOVNA VZT. HUV.	8,20
107	KUCHYNĚ, VARNÁ	38,70
107.1	SKLAD CHLÁZ, POTRAVIN	7,00
108	KANCELÁŘ	2,20
109	SKLAD	2,00
110	SKLAD POTRAVIN	3,50
111	ŠATNA, PERSONÁLU	6,34
112	SKLAD	6,34
113	CHODBA	8,00
114	ZADVĚŘÍ	5,03
115	UKLID	8,20
116	KANCELÁŘ	7,30
117	SOC. ZABŮJENÍ	2,44
118	WC	1,12
119	KUCH. LINKA	1,00
120	WC	1,13
121	PŘEDSÍN WC	1,00
122	ZADVĚŘÍ	3,32
123	KANCELÁŘ	12,72
124	KANCELÁŘ	8,24
125	SKLAD	2,03
126	SKLAD ODPODŮK	3,00
127	SKLAD OBRAŤ	3,00



 Odvod znehodnoceného vzduchu
 Přívod upraveného čerstvého vzduchu
 Regulační klapka
 Směr proudění vzduchu
 Tlumič hluku

POZN.: ROZVODY POTRUBÍ VZT BUDOU NAMONTOVÁNY V KOORDINACI S ÚT, ZTI

Zodp. projektant: Ing. Miroslav Pytel		Vypracoval: Ing. Lucie Jankovičová	Kreslil: Ing. Lucie Jankovičová	 KAMP in s.r.o.
Investor	SMO MOB Ostrava - Jih, Homl 3, Ostrava - Hrabůvka			
Alce	OPRAVA KUCHYNĚ V MŠ TARNAVOVA 18			
Místo stavby	Tarnavova 3020/18, Ostrava-Zábřeh			
Část	Část d1.4 vřezotechnika			
Obsah	Půdorys 1.NP, řezu			
Stupeň		Datum		DPS
		12/2024		12/2024
Zak. číslo		XXIV/2024		číslo výkresu:
Měřítok:		1 : 50		2